

# ZAMÓWIENIE NA ŻALUZJE ALUMINIUM 50 mm.

Tel/Fax: 61 818 86 05

Fax: 61 817 83 26

zamowienia@decosun.pl

Data wystawienia: \_\_\_\_\_

Termin realizacji: \_\_\_\_\_

Firma zamawiająca (pieczęć)

Nr. zamówienia klienta

LP	SZEROKOŚĆ (w cm.)	WYSOKOŚĆ (w cm.)	STRONA STEROWANIA L / P A / B	KOLOR ŻALUZJI	PROWADZENIE BOCZNE FIX podaj typ mocowania linki jeżeli ma być zastosowane prowadzenie boczne	MASKOWNICA podaj kolor drewna zwykła "Z" z boczkami "B" DOPLATA	DRABINKA TAŚMOWA podaj kolor jeżeli ma być zastosowana drabinka taśmowa DOPLATA	OPCJE DODATKOWE, UWAGI
1								
2								
3								
4								
5								
6								
7								
8								
9								
10								

Standardowo żaluzje alu. 50 mm produkowane są na drabince sznurkowej pod kolor lamel. Jeżeli żaluzja ma być wykonana na drabince taśmowej prosimy wpisać jej kolor - dopłata.

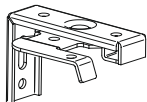
Standardowo obsługa lamel za pomocą sznurków.

Minimalna możliwa szerokość żaluzji wynosi 40 cm. W przedziale od 40 cm do 60 cm sznurek do obracania lamel i sznurek do podnoszenia żaluzji znajdują się po przeciwnych stronach.

Maksymalna szerokość 300 cm.

Standardowo żaluzja aluminiowa nie posiada maskownicy. Można zastosować maskownicę z kolekcji żaluzji drewnianych 50 mm - dopłata.

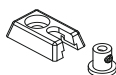
#### RODZAJ MOCOWANIA



Uchwyt  
uniwersalny  
Stalowy

#### PROWADZENIE BOCZNE FIX

##### TYPY MOCOWAŃ LINKI

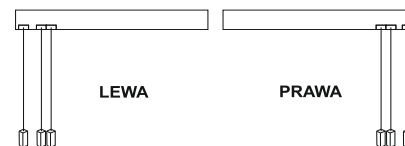


Typ A  
Montaż we wnęce  
Bezbarwny



Typ B  
Kątowny  
Bezbarwny

#### STANDARDOWE STEROWANIA



#### NIESTANDARDOWE STEROWANIA

